

附件 7

# 阳光云财一网通使用手册



阳光云财一网通  
YANG GUANG YUN CAI YI WANG TONG

## 使用手册

(企业)

2022年8月

## 一、手册说明

欢迎您使用“阳光云财一网通”，为了更好为您服务，请仔细阅读本使用手册，谢谢！

首先，请记住以下信息：

访问的网址：<http://czt.yn.gov.cn/ygyc/>

(<http://222.172.224.40:8080>)

推荐的浏览器：谷歌 Chrome 浏览器，可以在百度([www.baidu.com](http://www.baidu.com))搜索“谷歌浏览器”，然后下载安装。

支持方式：技术电话(0871-63662832)或加入QQ群(884198750)或发邮件至([zqlian@zqlian.com](mailto:zqlian@zqlian.com))。

其次，申报单位有两类角色，一是**单位管理员**，二是**项目申报员**。

角色主要职责说明如下：

单位管理员：负责注册单位账号、设置单位信息、分配项目申报员、进行项目申报(可选)、内部审核并提交申报项目等；

项目申报员：只负责项目申报。角色账号说明如下：

1. 每个单位只能有一个单位管理员，可以有多个项目申报员。

2. 单位管理员账号通过系统注册获得，然后由单位管理员分配项目申报员账号。

3. 项目申报员账号通过邮箱或手机号激活后就可以登录使用系统。

4. 单位管理员可以通过手机号或本单位的统一社会信用代码

码登录，项目申报员只能通过手机号登录。注：每个手机号或统一社会信用代码都不能重复注册。

最后，本使用手册共分为“手册说明”、“注册向导”、“设置向导”、“申报向导”、“找到我们”五个部分，“手册说明”和“找到我们”是共同阅读部分，其他三个部分，请根据角色不同，选择性阅读。

**单位管理员**请阅读“注册向导”、“设置向导”、“申报向导”三部分内容；

**项目申报员**只需阅读“申报向导”内容即可。

## 二、注册向导

(一) 打开浏览器，输入系统网址。

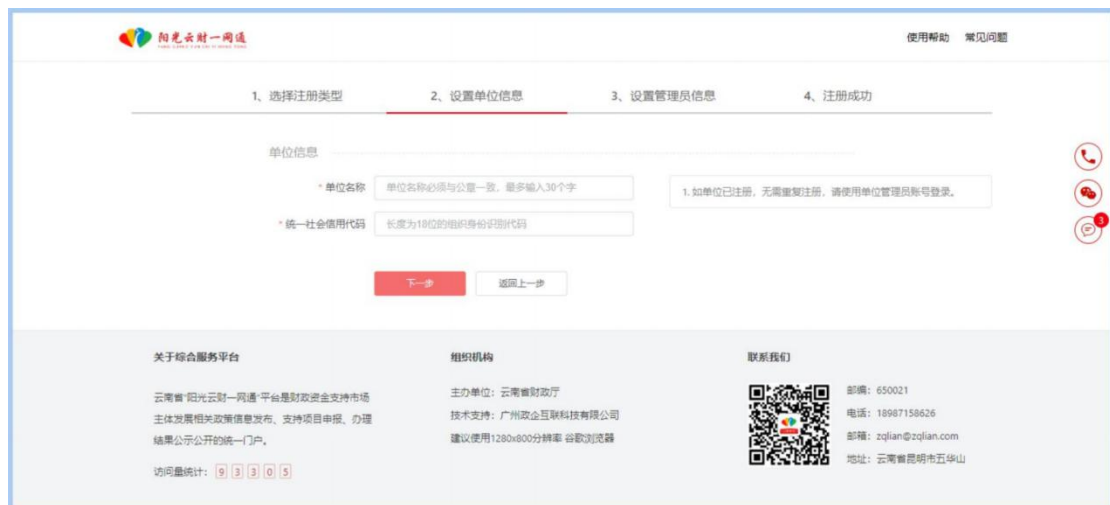
(二) 点击“注册”按钮，进入注册向导界面。



(三) 第一步，选择注册类型中的“单位申报”，勾选同意单位注册协议条例，点击“下一步”。



(四) 第二步，设置单位信息，正确填写相关信息，带\*号的为必填项，点击“下一步”。



(五) 第三步，设置管理员信息，正确填写相关信息，带\*号的为必填项，点击“下一步”。注：选择用户类型时，如选择“仅是单位管理员”，则自己不能申报项目。



## (六) 第四步，注册成功，获得单位账号名和密码。



注：单位管理员以后可以通过手机号或者本单位的统一社会信用代码登录；项目申报员只能通过手机号登录系统。

特别提醒：如果单位用户被恶意注册，可联系技术支持进行申诉，提交统一社会信用代码证并加盖公章，经过审核确认后，可以重新注册。

## 三、设置向导

(一) 打开浏览器，输入系统网址。

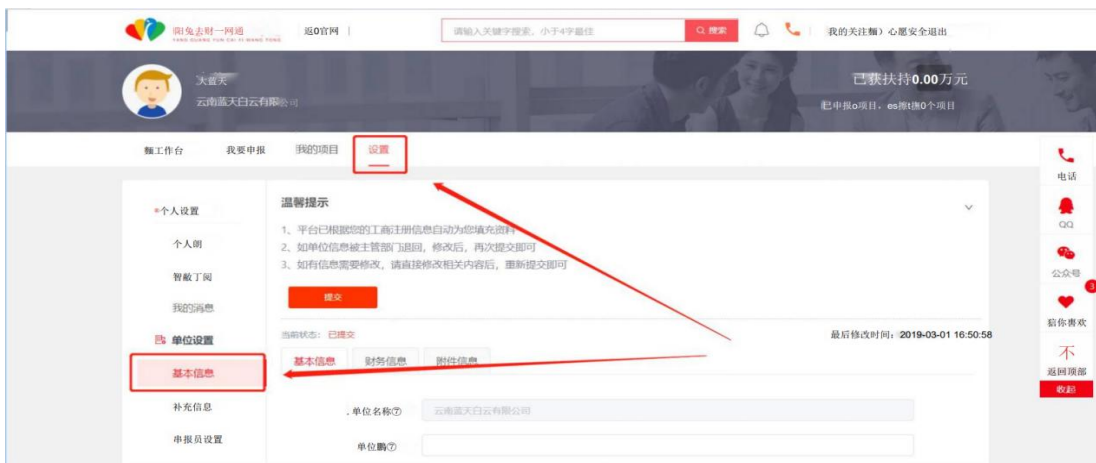
(二) 点击“登录”按钮，进入登录界面。



(三) 用单位注册时获得的用户名和密码登录系统。



(四) 第一步，进入系统后，点击“设置—基本信息”。



如实填写“单位信息”、“财务信息”，并在“附件信息”栏目上传对应的附件。所有信息完善后，点击“提交”按钮。

如有单位信息需要修改，请直接修改相关内容后，重新提交即可。

智能订阅  
我的消息  
监督反馈  
16单位设置  
基本信息  
补充信息  
申报员设置

当前状态: 提交 最后修改时间: 2019-02-25 20:48:03

基本信息 财务信息 附件信息

单位名称: 云南蓝天白云有限公司

统一社会信用代码: 233333333333666666

单位类型: 有限责任公司

所属行业: 交通、仓储和邮政业

注册所在地: 云南省/昆明市/五华区/华山街道办事处

登记机关: 翠湖南路8号三单元304

注册资本(历史): 10000 注册日期: 2018-02-28

(五) 第二步，设置申报员，点击下图的“+”图标，填写“用户名”、“邮箱”、“手机号”进行添加。注：添加申报员后，申报员的账号需要激活后才能使用，系统支持邮箱和手机号激活两种方式，选择其中一种即可；为确保激活顺利继续，系统提供可以多次发送激活信息操作。

大蓝天 云南蓝天白云有限公司 已获扶持 0-00 万元 已融资 0 个项目

我的工作 我要申报 我的项目 设置

个人设置  
个人信息  
智能订阅  
我的消息  
单位设置  
鲜信息  
补充信息  
申报员

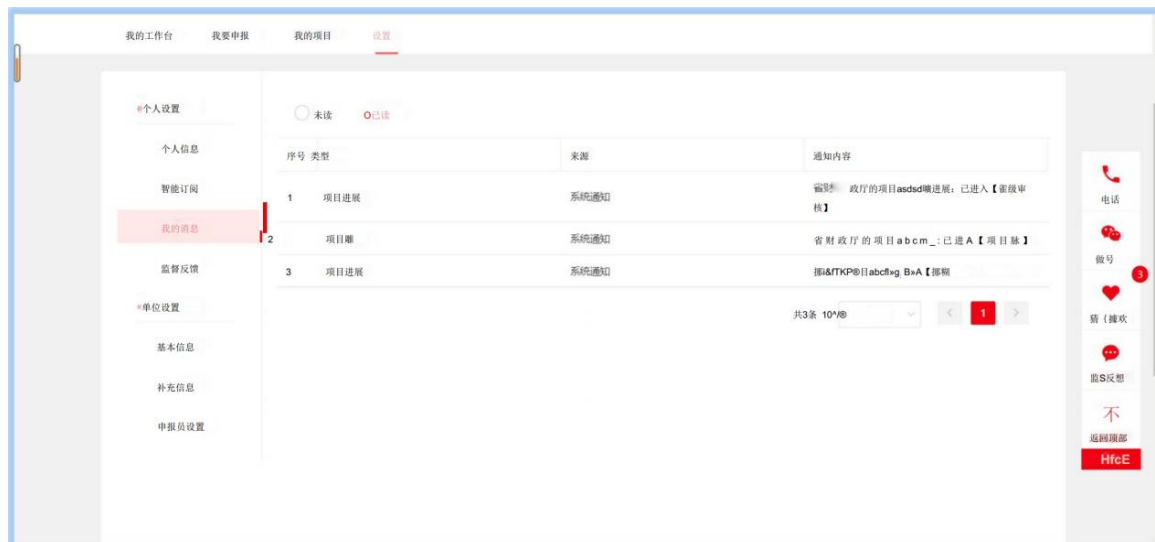
申报员管理 请输入用户名、手机号或邮箱地址

大蓝天 13380285023 13380285023@qq.com 单位管理员

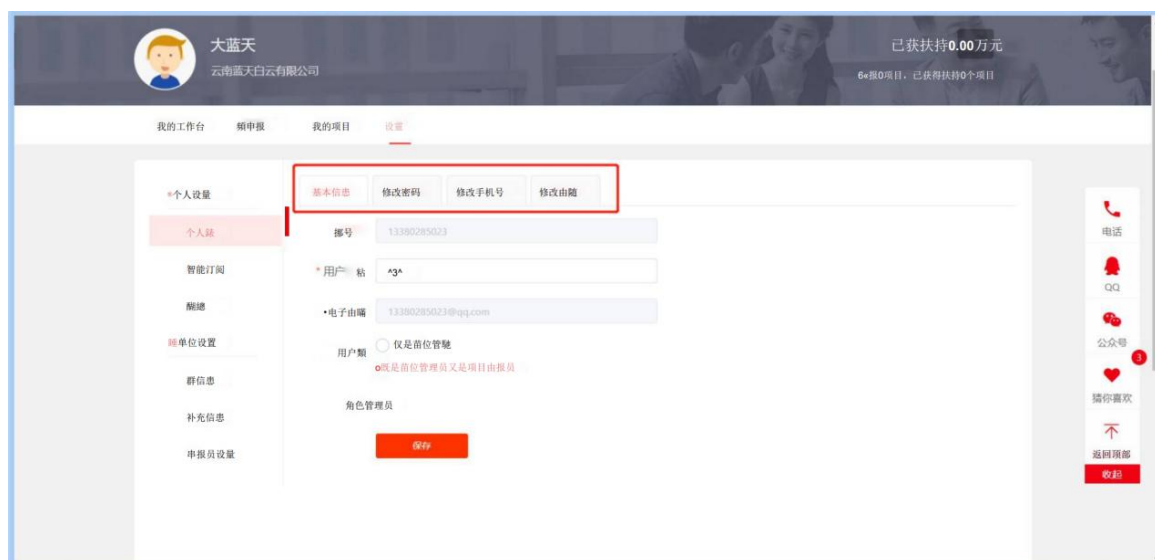
+ 新增申报员

共1条 10/页

(六) 在“我的消息”中，可以查看接收到的系统消息或其他通知。



(七) 在“设置个人信息”菜单中，可以对管理员个人信息进行修改，包括密码等。





## 四、申报向导

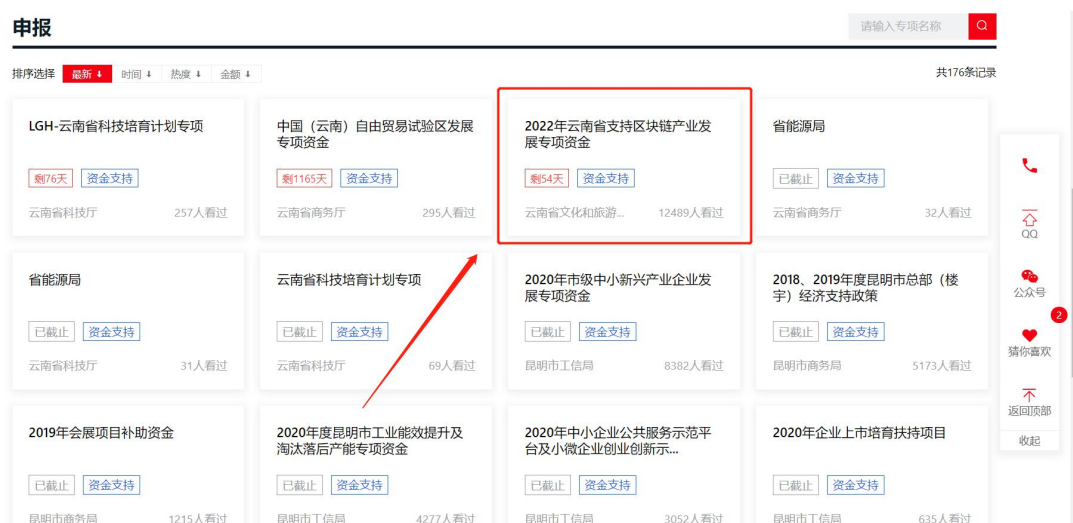
注：如果单位管理员的用户类型设置为“既是单位管理员又是项目申报员”，则单位管理员自己也可以直接进行项目申报。

- (一) 打开浏览器，输入系统网址。
- (二) 用相应的用户名和密码登录系统。
- (三) 进入系统后，查找项目。

方法一：在首页点击“报项目”。



方法二：找到需要申报的项目，点击“项目申报”。



## （四）申报项目

1. 选择申报该项目对应的专题，通过点击“立即申报”，进入项目申报页面。



2. 如实填写申报书，信息填写过程中，可以点击“暂存”按钮。注：在这个填写过程中，建议经常点击“暂存”按钮，以免填写信息丢失，系统默认 10 分钟自动暂存一次。

The screenshot shows the application form for the '云南省支持区块链产业发展专项资金'. The title is '云南省支持区块链产业发展专项资金 申报书'. The form fields are as follows:

- 项目名称: 必填
- 专题名称: 2022年云南省支持区块链产业发展专项资金(区块链营业收入)
- 项目联系人: 必填, 手机: 必填
- 申报单位: 云南蓝天白云有限公司 (盖章)
- 企业注册地: 云南省昆明市滇池国家旅游度假区
- 法定代表人: 大蓝天, 手机: 13380285023

At the bottom, there are buttons for '申报日期: \_\_\_年', '预览', '填写检查', '暂存', and '提交申请'.

3. 根据区块链产业发展专项资金申报要求，对应附件标题，上传材料。



4. 确定所有信息无误后，点击“提交申请”按钮。提交前确认申报资料，包括：申请书、法定代表人或机构负责人身份证明、营业执照、区块链项目备案证明材料等。



5. 项目进度查询，“我的项目”的菜单说明如下：

1) 待提交：存放已经保存但尚未提交的项目申请。

2) 待审核：查看本单位申报人提交的所有类别的申请书，进行待审核的申报书的审核。注：该功能只能单位管理员操作。

3) 审核中：正在审核中的项目申请。

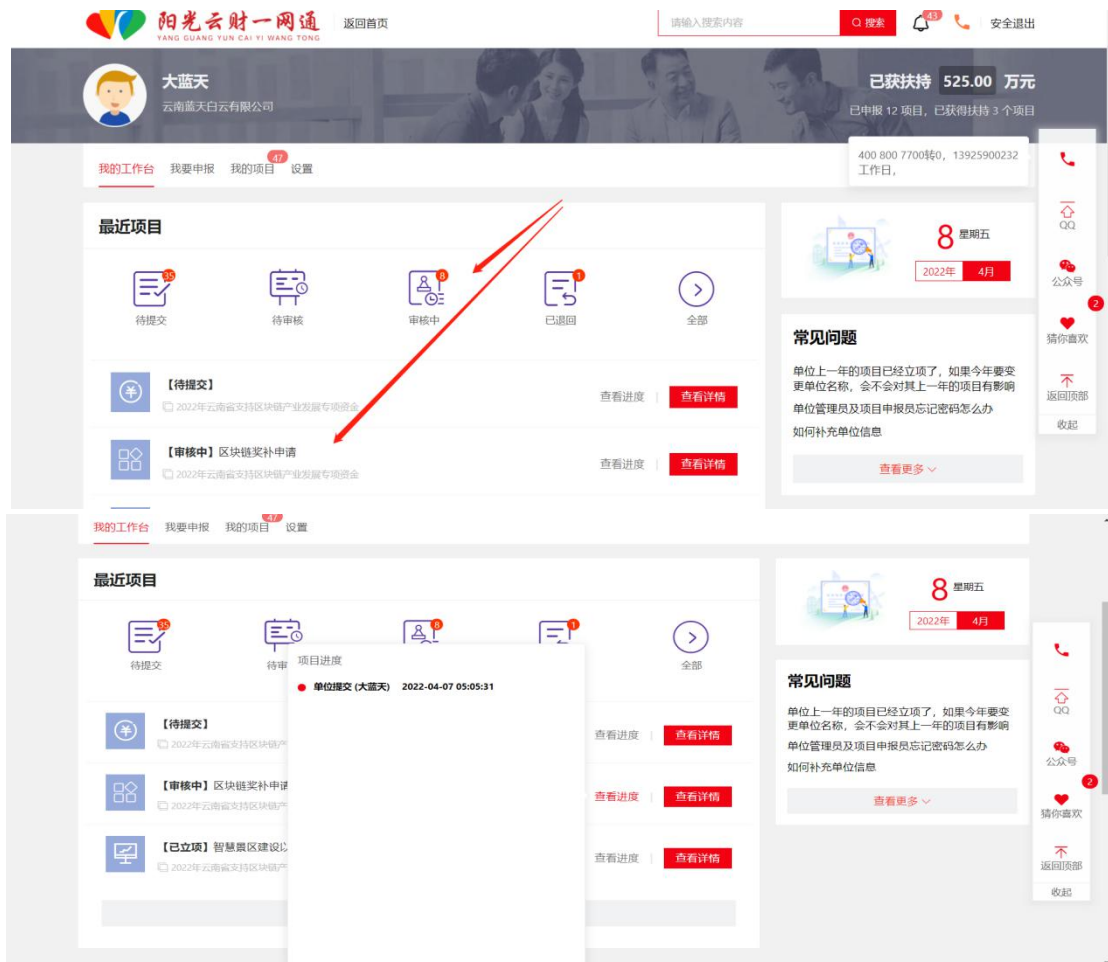
4) 公示中：正在公示中的项目申请。

5) 已立项：已下达资金文号并立项的项目申请。

6) 已拨付：已下达财政资金的项目申请。

7) 已退回：被退回修改的项目申请。

8) 审核不通过：不予申报或不符合申报条件的项目申请。



## 五、找到我们

在系统使用过程中，有任何意见或建议，可以通过以下方式找到我们：

1. 电话方式：0871-63662832；
2. QQ 群方式：884198750；
3. 电子邮箱方式：zqlian@zqlian.com